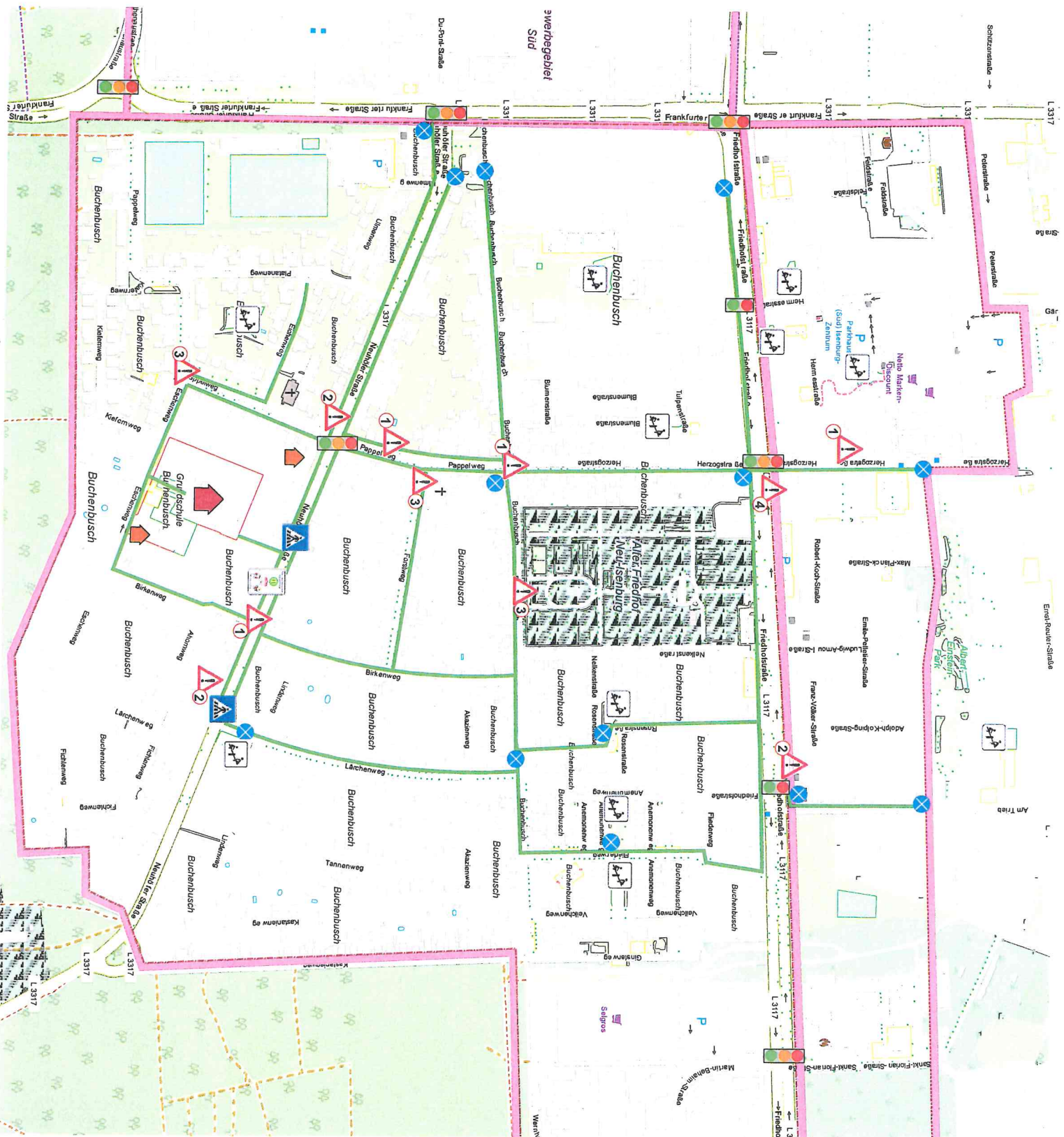

















Schulwegplan

der Grundschule Buchenbusch

Stadt Neu-Isenburg



-  Grundschule Buchenbusch
-  Kita
-  Schuleinzugsgebiet
erweiterte Einzugsgebiet
-  Spielorte
-  Hauptverkehrsstraße/
Straße mit starkem Autoverkehr
-  Ampel
-  Zebrastreifen
-  empfohlener Schulweg
-  möglicher Treffpunkt
für Laufgemeinschaften
-  Hol-Bring-Zone
-  erhöhte Aufmerksamkeit erforderlich
-  1 Querungshilfe fehlt.
Hier nicht queren!
-  2 Auch beim Queren an Zebrastreifen
und Ampel gut schauen!
-  3 Parkende Autos nehmen oft die Sicht.
Beim Queren gut aufpassen!
-  4 Gut aufpassen!
Queren in einem Zug ist oft nicht möglich!